

Neuerungen in Fiery JobFlow 2.7

(Referent)

(Datum der Präsentation)



Neuerungen in der Version 2.7


Diese Funktionen sind in JobFlow 2.7 verfügbar (Voraussetzung: Command WorkStation 6.5.0.475 oder höher)

Neue Funktion	Verfügbarkeit
AI Image Scale	JobFlow
An nächsten verfügbaren Drucker senden	JobFlow
Modul Pages	JobFlow Base
Zeitliche Festlegung der Auftragsfreigabe	JobFlow Base
Direkter Workflow-Import	JobFlow Base

Modul AI Image Scale

Erstellen Sie einen automatisierten Workflow, um Ihre Bilder effizient und mit ausgezeichneter Qualität zu skalieren

- Verwendet die Bildverarbeitungs-API von Let's Enhance AI
- Verbessern Sie die Bildauflösung und dpi für die besten Druckergebnisse im Großformat und Supergroßformat
 - Fotobücher, Galerieausstellungen, Plakatwände, Banner, Poster etc.



Erhöhen Sie Ihre Bildauflösung mit Let's Enhance

Ohne Let's Enhance


- Geringe Auflösung
- Verschwommener Druck
- Kleine, komprimierte Dateien



Mit Let's Enhance

- Pixelgenaue, saubere Drucke
- Höhere Bildauflösung
- Wiederherstellung fehlender Details
- Entfernung der Komprimierung
- Anwendung der Rauschunterdrückung

Erhöhen Sie Ihre Bildauflösung mit Let's Enhance

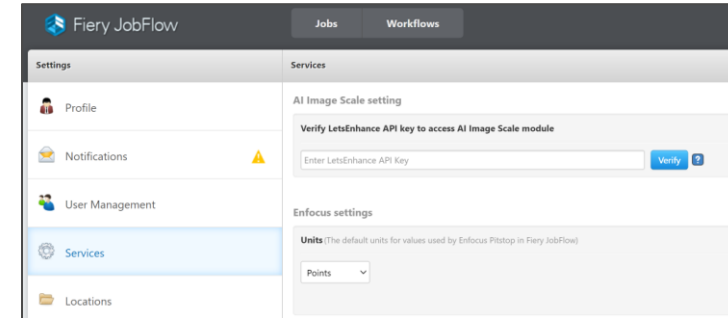


Ergebnisse der Skalierung	Original	Skaliertes Bild
Abmessungen	12,42 x 8,28 cm	99,44 x 66,32 cm
Bildgröße	4,11 M	263,2 M
Auflösung	300 ppi	300 ppi
Bildschirmzoom	500 %	62,5 %

Erste Schritte mit Let's Enhance

Besuchen Sie [Let's Enhance](#), um ein Konto zu erstellen und einen API-Schlüssel anzufordern.

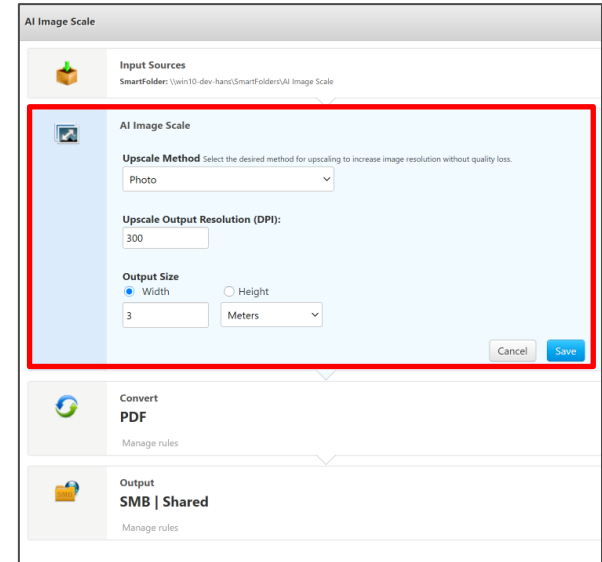
- Probieren Sie es selbst mit einer kostenlosen Testversion
 - 3000 Megapixel
- Business Plan
 - 99 \$ für 75.000 Megapixel pro Monat*



fiery.efi.com/jobflow/letsenhance/apikey

AI Image Scale Merkmale

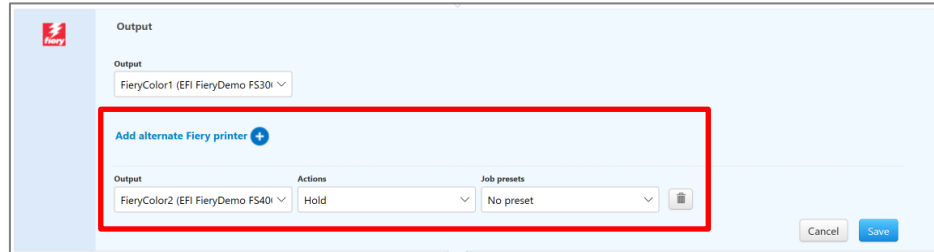
- Methode für das Hochskalieren
 - **Foto:** bei Fotografien (Architektur, Natur, Menschen etc.)
 - **Illustration:** für digitale Kunst (Illustrationen, Grafiken, Zeichnungen, Malereien, Cartoons etc.)
- Geeignet für Input in den Formaten PNG, JPG, TIFF
- Größe des zu skalierenden Bildes bis zu 3.000 Megapixel



An nächsten verfügbaren Drucker senden

Wählen Sie alternative Fiery Ausgabeorte in einem Workflow, um Aufträge weiterhin zu drucken, wenn ein Drucker gerade nicht verfügbar ist

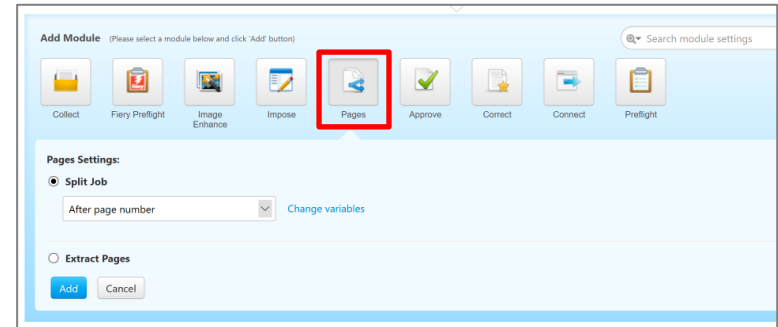
- Leiten Sie Aufträge um, um den Durchsatz zu optimieren, wenn ein Drucker:
 - Offline ist
 - Keinen Toner mehr hat
 - Kein Papier mehr hat
 - Aufgrund von Papierstau stockt



Modul Pages

Ordnen Sie Ihre PDF-Seiten neu an und machen Sie umfangreiche Aufträge übersichtlicher

- Teilen Sie einen Auftrag durch:
 - Festgesetzte Seitenzahlen
 - PDF-Lesezeichen
 - Seitenbereich
- Nehmen Sie bestimmte Seiten heraus durch:
 - Seiten behalten
 - Seiten entfernen



Anwendungsbeispiele

- Verwenden Sie Seitenbereiche, um 8-seitige Broschüren aus einer langen PDF-Datei zu drucken
- Entfernen Sie Titelblätter, um nur die Seiten des Innenteils zu drucken

Zeitliche Festlegung der Auftragsfreigabe

Verwenden Sie das Modul Collect, um Aufträge zu einer bestimmten Zeit freizugeben

- Sorgen Sie dafür, dass Aufträge termingerecht gedruckt werden, durch Einstellung von:
 - Uhrzeit
 - Maximaler Wartezeit

Add Module (Please select a module below and click 'Add' button)

Collect | Fiery Preflight | Image Enhance | Impose | Pages | Approve | Correct | Connect | Preflight

Collect Settings:

Job Count

Page Count Exact Match

Time of day

03:50 PM

Release Jobs: Collated | By submission time

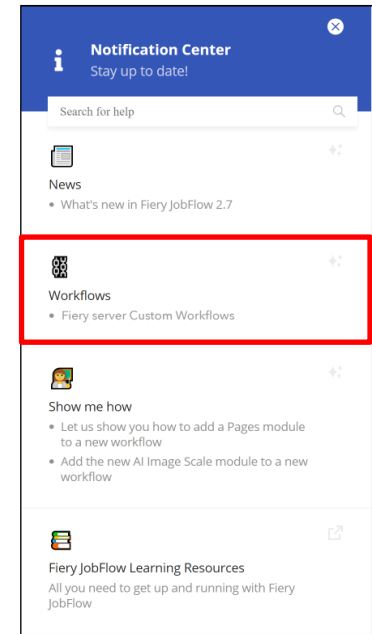
Maximum Wait Time (Time in minutes after first job arrives): 200

Add Cancel

Direktem Workflow-Import

Importieren Sie serverspezifische Workflows direkt in Ihre Bibliothek


- Vereinfachte, schnelle Inbetriebnahme der Automatisierung
- Erhalten Sie Benachrichtigungen über neue oder aktualisierte Workflows
- Importieren Sie relevante Workflows je nach verbundenem Fiery Server




JobFlow kostenlos ausprobieren

Zwei Möglichkeiten zum Erhalt einer kostenlosen 30-Tage-Testversion:

Fiery JobFlow
Prepress workflow automation software



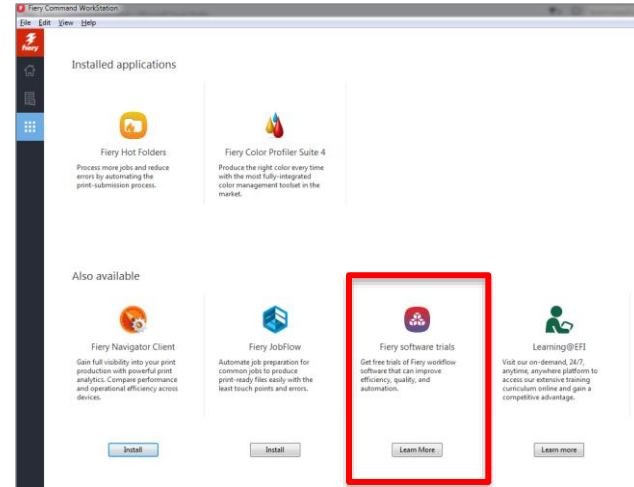
Automate for pure profit
Fiery® JobFlow™ automates job preparation steps in prepress workflows to produce ready-to-print files. This easy-to-use print workflow automation software increases productivity and reduces costs.



Calculate savings with Fiery JobFlow

[Request 30-day free trial](#)

efi.com/jobflow



Fiery Command WorkStation

File Edit View Help

Installed applications

- Fiery Hot Folders
Process more jobs and reduce errors by automating the print submission process.
- Fiery Color Profiler Suite 4
Produce the right color every time with the most fully integrated color management toolset in the market.

Also available

- Fiery Navigator Client
Gain full visibility into your print production with powerful print analytics. Compare performance and operational efficiency across devices.
- Fiery JobFlow
Automate job preparation for common jobs to produce print-ready files easily with the least touch points and errors.
- Fiery software trials**
Get free trials of Fiery workflow software that can improve efficiency, quality, and automation.
- Learning@EFI
Visit our on-demand, 24/7, anytime, anywhere platform to access our extensive training curriculum online and gain a competitive advantage.

[Install](#) [Install](#) [Learn More](#) [Learn more](#)

Testversionen der Fiery Software in der Command WorkStation erhältlich



efi®