

# Novedades de Fiery JobFlow 2.7

Nombre del ponente

Fecha de la presentación



# Novedades de la versión 2.7

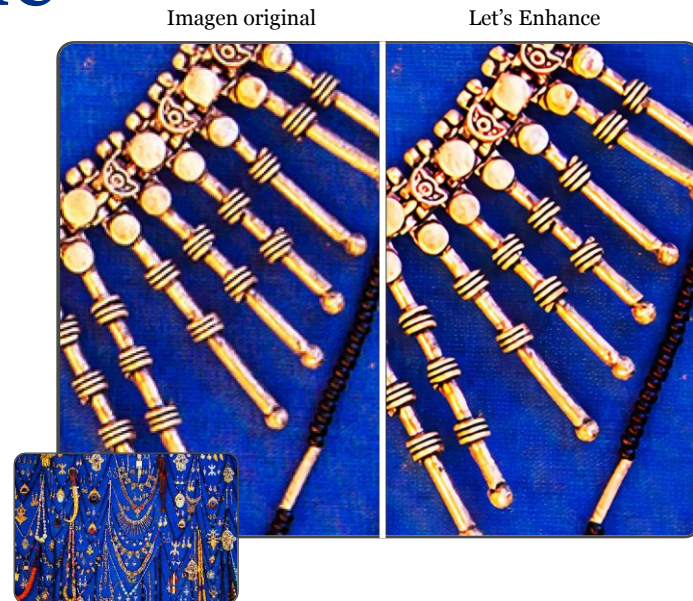
Estas funciones están disponibles en JobFlow 2.7, que requiere Command WorkStation 6.5.0.475 o posterior

Nueva función	Disponibilidad
AI Image Scale	JobFlow
Envío a la siguiente impresora disponible	JobFlow
Módulo de Pages	JobFlow Base
Liberación del trabajo programada	JobFlow Base
Importación directa del flujo de trabajo	JobFlow Base

# Módulo de AI Image Scale

Cree un flujo de trabajo automatizado para mejorar las imágenes de forma eficiente con una calidad excelente

- Aprovecha al máximo la API de procesamiento de imágenes AI Image de Let's Enhance
- Mejore la resolución y los ppp de la imagen para conseguir unos resultados óptimos de impresión de formato ancho y superancho
  - Álbumes de fotos, exposiciones, vallas publicitarias, pancartas, pósteres, etc.



# Mejore la resolución de imágenes con Let's Enhance

## Sin Let's Enhance

- Baja resolución
- Impresiones borrosas
- Archivos comprimidos y pequeños



## Con Let's Enhance

- Impresiones claras con píxeles perfectos
- Aumente la resolución de imágenes
- Recupere los detalles que faltan
- Descomprima el archivo
- Aplique reducción de ruido

# Mejore la resolución de imágenes con Let's Enhance

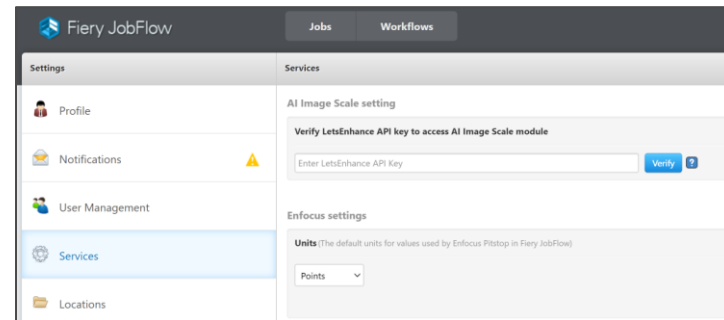


Resultados del escalado	Original	Imagen escalada
Dimensiones	12,42 x 8,28 cm	99,44 x 66,32 cm
Tamaño de imagen	4,11 m	263,2 m
Resolución	300 ppp	300 ppp
Zoom en pantalla	500%	62.5%

# Primeros pasos con Let's Enhance

Visite [Let's Enhance](#) para crear una cuenta y solicitar una clave de API

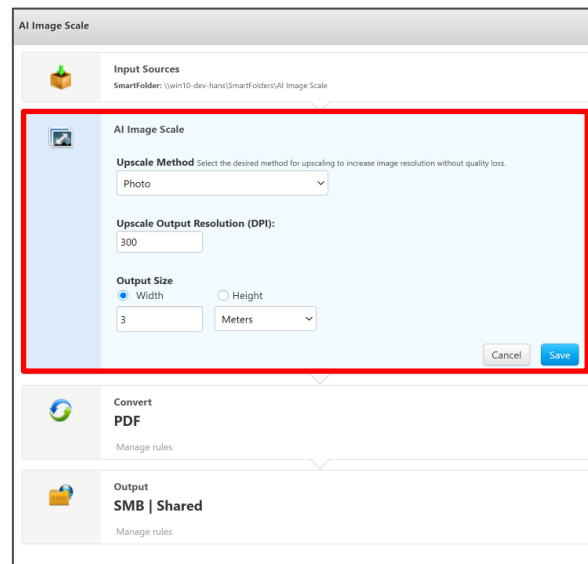
- Pruébalo con un plan de prueba gratuito
  - 3000 megapíxeles
- Plan empresarial
  - 99 \$ por 75 000 megapíxeles al mes\*



[fiery.efi.com/jobflow/letsenhance/apikey](https://fiery.efi.com/jobflow/letsenhance/apikey)

# Especificaciones de AI Image Scale

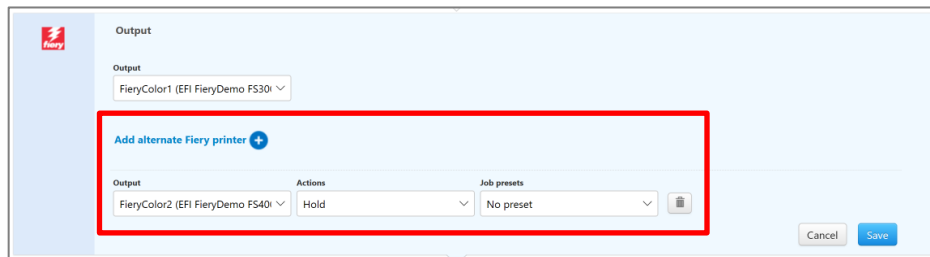
- Método de escalado
  - **Foto:** usar para fotografías (arquitectura, naturaleza, personas, etc.)
  - **Ilustración:** usar para arte digital (ilustraciones, gráficos, dibujos, pinturas, personajes animados, etc.)
- Es compatible con los formatos de entrada PNG, JPG y TIFF
- Escale el tamaño de la imagen hasta 3000 megapíxeles



# Envío a la siguiente impresora disponible

Establezca ubicaciones de salida Fiery alternativas en un flujo de trabajo para que los trabajos se sigan imprimiendo cuando una impresora no está disponible

- Redireccione los trabajos para optimizar el rendimiento cuando una impresora es:
  - Fuera de línea
  - Tóner agotado
  - Sin papel
  - Atasco de papel

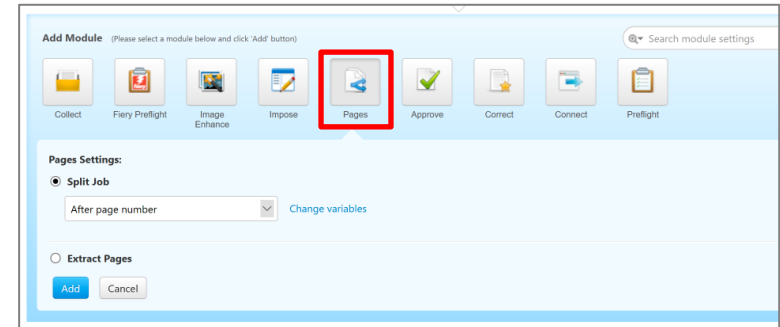




# Módulo de Pages

Reorganice las páginas del PDF para que los trabajos largos se manejen mejor

- Divida un trabajo mediante:
  - Establezca el número de páginas
  - Marcadores de PDF
  - Rango de páginas
- Extraiga páginas específicas mediante:
  - Conservar páginas
  - Eliminar páginas



## Casos prácticos

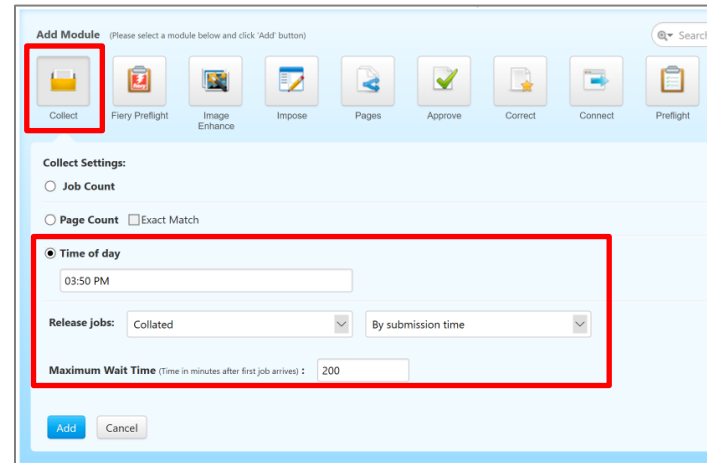
- Utilice los rangos de página para imprimir cuadernillos de 8 páginas de un PDF largo
- Elimine las páginas de la cubierta para imprimir solo las páginas del cuerpo



# Liberación del trabajo programada

Utilice el módulo Collect para liberar trabajos según el tiempo

- Garantice que los trabajos se imprimirán antes del plazo de entrega según estos criterios:
  - Hora del día
  - Tiempo máximo de espera



**Add Module** (Please select a module below and click 'Add' button)

Collect Fiery Preflight Image Enhance Impose Pages Approve Correct Connect Preflight

**Collect Settings:**

Job Count

Page Count  Exact Match

Time of day

03:50 PM

Release jobs: Collated By submission time

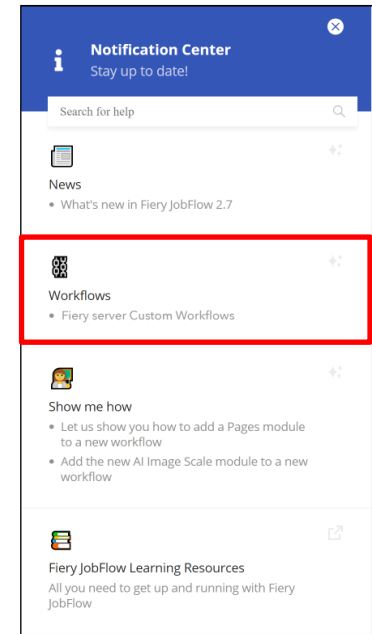
Maximum Wait Time (Time in minutes after first job arrives) : 200

Add Cancel

# Importación directa del flujo de trabajo

Importe los flujos de trabajo específicos del servidor directamente a su biblioteca


- Consiga que la automatización funcione rápidamente y sin esfuerzo
- Reciba notificaciones de flujos de trabajos nuevos o actualizados
- Importe flujos de trabajo relevantes dependiendo del servidor Fiery conectado




# Prueba JobFlow gratuitamente.

Dos formas de acceder a una prueba gratuita durante treinta días:

**Fiery JobFlow**  
Prepress workflow automation software



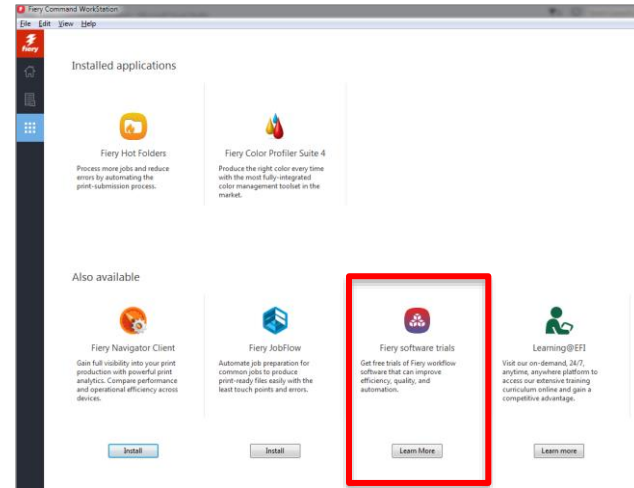
**Automate for pure profit**  
Fiery® JobFlow™ automates job preparation steps in prepress workflows to produce ready-to-print files. This easy-to-use print workflow automation software increases productivity and reduces costs.



Calculate savings with Fiery JobFlow

[Request 30-day free trial](#)

[efi.com/jobflow](http://efi.com/jobflow)



The screenshot shows the Fiery Command WorkStation interface. Under the 'Installed applications' section, 'Fiery Hot Folders' and 'Fiery Color Profiler Suite 4' are listed. Under the 'Also available' section, 'Fiery Navigator Client', 'Fiery JobFlow', 'Fiery software trials', and 'Learning@EFI' are listed. The 'Fiery software trials' card is highlighted with a red border and contains the text: 'Get free trials of Fiery workflow software that can improve efficiency, quality, and automation.' Below this card is a 'Learn More' button.

Pruebas gratuitas del software  
Fiery en Command WorkStation



***efi***®